

Demande de prix

Devis à envoyer par fax au +32 (0)4 365 05 60








Société:
Adresse:
Tel.:
Fax:

Nom:
Mail:
TVA:

Commentaires:


Rubrique 7

MOULURES (A partir de 250 cm : longueurs jointives)

P	Code	Dimensions (mm) ø x Longueur	Hêtre	
			Quantité	
	P-48-A/110	12 x 6 x 1100		
	P-48-A/150	12 x 6 x 1500		
	P-48-A/250	12 x 6 x 2500 joint		
	P-48-A/310	12 x 6 x 3100 joint		
	P-51/110	15 x 7,5 x 1100		
	P-51/150	15 x 7,5 x 1500		
	P-51/250	15 x 7,5 x 2500 joint		
	P-51/310	15 x 7,5 x 3100 joint		
	P-103/110	10 x 5 x 1100		
	P-103/150	10 x 5 x 1500		
	P-106-A/110	6,5 x 3,5 x 1100		
	P-106-A/150	6,5 x 3,5 x 1500		
	P-108/110	5 x 5 x 1100		
	P-108/150	5 x 5 x 1500		
	P-230/110	6,5 x 6,5 x 1100		
	P-230/150	6,5 x 6,5 x 1500		
	P-265/110	19 x 8 x 1100		
	P-265/150	19 x 8 x 1500		

Rubrique 7

MOULURES SCOTIA

SM	Code	Dimensions (mm) Largeur x épaisseur x Longueur	Hêtre		
			Quantité	Erable	Chêne
	SM-P/110	19 x 19 x 1100			
	SM-P/130	19 x 19 x 1300			
SM	Code	Dimensions (mm) Largeur x épaisseur x Longueur	Hêtre		
			Quantité	Erable	Chêne
	SM-N/110	19 x 19 x 1100			
	SM-N/130	19 x 19 x 1300			

Compléter le tableau ci-dessus en indiquant le nombre de module souhaité en faisant attention de bien indiquer les renseignements dans la cellule correspondant à l'essence souhaitée.

Exemples

MOULURES (A partir de 250 cm : longueurs jointives)			
Code	Dimensions (mm) ø x Longueur	Hêtre	
		Quantité	
P-48-A/110	12 x 6 x 1100		5
P-48-A/150	12 x 6 x 1500		3
P-48-A/250	12 x 6 x 2500 joint		4
P-48-A/310	12 x 6 x 3100 joint		2

D'autres dimensions sont disponible sur demande.