

Demande de prix

Devis à envoyer par fax au +32 (0)4 365 05 60































Société:
Adresse:
Tel.:
Fax:

Nom:
Mail:
TVA:

Commentaires:

Rubrique 7

MOULURES (A partir de 250 cm : longueurs jointives)

P	Code	Dimensions (mm) ø x Longueur	Hêtre
			Quantité
	P-1/110	25 x 5 x 1100	
	P-1/150	25 x 5 x 1500	
	P-2/110	20 x 5 x 1100	
	P-2/150	20 x 5 x 1500	
	P-3/110	15 x 5 x 1100	
	P-3/150	15 x 5 x 1500	
	P-4/110	21 x 6 x 1100	
	P-4/150	21 x 6 x 1500	
	P-5/110	16 x 5 x 1100	
	P-5/150	16 x 5 x 1500	
	P-6/110	8 x 4 x 1100	
	P-6/150	8 x 4 x 1500	
	P-7/110	13 x 5 x 1100	
	P-7/150	13 x 5 x 1500	
	P-8/110	20 x 8,5 x 1100	
	P-8/150	20 x 8,5 x 1500	
	P-8/250	20 x 8,5 x 2500 joint	
	P-8/310	20 x 8,5 x 3100 joint	
	P-9/110	25 x 11 x 1100	
	P-9/150	25 x 11 x 1500	
	P-9/250	25 x 11 x 2500 joint	
	P-9/310	25 x 11 x 3100 joint	
	P-10/110	30 x 17 x 1100	
	P-10/150	30 x 17 x 1500	
	P-10/250	30 x 17 x 2500 joint	
	P-10/310	30 x 17 x 3100 joint	
	P-11/110	30 x 13 x 1100	
	P-11/150	30 x 13 x 1500	
	P-11/250	30 x 13 x 2500 joint	
	P-11/310	30 x 13 x 3100 joint	

Compléter le tableau ci-dessus en indiquant le nombre de module souhaité en faisant attention de bien indiquer les renseignements dans la cellule correspondant à l'essence souhaitée.

Exemples

Code	Dimensions (mm) ø x Longueur	Hêtre Quantité
P-6/110	8 x 4 x 1100	6
P-6/150	8 x 4 x 1500	3
P-10/250	30 x 17 x 2500 joint	4
P-10/310	30 x 17 x 3100 joint	2

D'autres dimensions sont disponible sur demande.